

Stern - Apotheke - Anleitung zur Installation

In der Oberstadt
Anne Spiegelhalter
Tel.: 02104 - 22020



Mit der ApothekenApp haben Sie Ihre Stern-Apotheke immer dabei.

Ab sofort können Sie mobil in der Stern-Apotheke bestellen und sich informieren. Mit der kostenlosen ApothekenApp für das iPhone, iPad, iPod touch oder Android. Wie geht das? Ganz einfach !

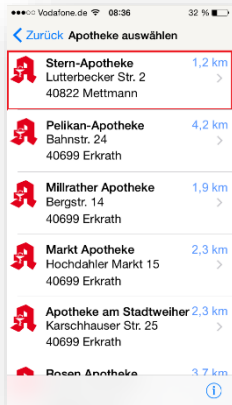
1



Einfach den QR-Code mit Ihrem Smartphone scannen und die kostenlose ApothekenApp aus dem AppStore laden. Falls kein QR-Code Reader installiert ist, dann im AppStore / Google Play das ApothekenApp suchen.



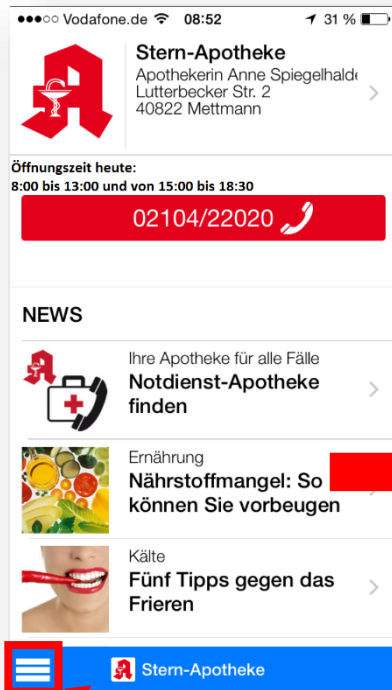
2



Wählen beim erstmaligen Start die **Stern-Apotheke** als Stamm-Apotheke aus. Danach stehen alle Funktionen der App zur Verfügung, wie z.B.:

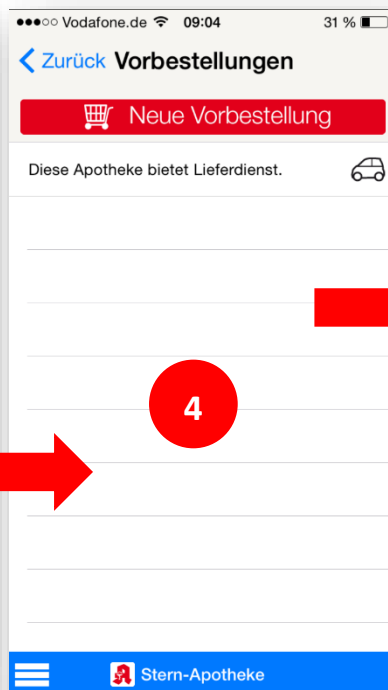
- Die nächsten Notdienstapotheken mit Lageplan und Telefonnummern.
- Der Bestellservice: Ärztliche Rezepte können unmittelbar nach dem Arztbesuch von Ihnen einfach fotografiert und direkt per E-Mail an uns zur Bereitstellung gesandt werden.
- Der Wechselwirkungscheck zeigt auf einen Blick, ob es zwischen verschiedenen Arzneimitteln die eingenommen werden, zu unerwünschten Wechselwirkungen kommen kann.

Medikamente vorbestellen



3

Einfach in der App die 3 waagerechten Balken antippen.



4

Neue Vorbestellung auswählen.



5

Sie haben u.a. die Möglichkeit mit der Kamera das Rezept zu fotografieren oder den Barcode zu scannen.

Besuchen Sie uns im Internet
www.apotheke-mettmann.de

